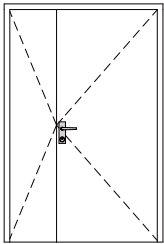
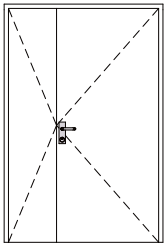
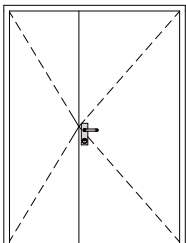
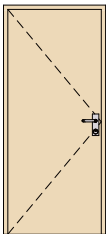
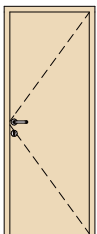
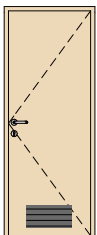
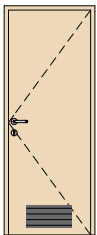
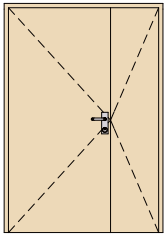
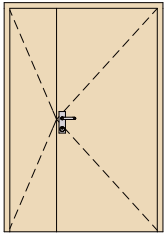


Výpis dveří

Ozn.	Pohled	Množství	Orientace	Rozměry otvoru	Vrchní kování	Zasklení	Provedení	Poznámka
D1		1	L	1 300×2 050	cylindrický zámek, kování klika - koule	-	venkovní plastové dveře, dekor dle požadavků investora	musí být provedeno dle zaměření na stavbě
D1		1	P	1 300×2 050	cylindrický zámek, kování klika - koule	-	venkovní plastové dveře, dekor dle požadavků investora	musí být provedeno dle zaměření na stavbě
D2		1	L	1 500×2 050	cylindrický zámek, kování klika - koule	-	venkovní plastové dveře, dekor dle požadavků investora	musí být provedeno dle zaměření na stavbě
D3		2	L	800×1 970	cylindrický zámek, kování klika - koule	-	Interiérové dveře plné z dřevotřísky s folií CPL, obložková zárubeň, dekor dle požadavků investora	musí být provedeno dle zaměření na stavbě
D4		1	L	700×1 970	rozetové kování s BB zámkem	-	Interiérové dveře plné z dřevotřísky s folií CPL, obložková zárubeň, dekor dle požadavků investora	musí být provedeno dle zaměření na stavbě
D4		1	P	700×1 970	rozetové kování s BB zámkem	-	Interiérové dveře plné z dřevotřísky s folií CPL, obložková zárubeň, dekor dle požadavků investora	dveřní mřížka 400x200mm
D5		1	P	700×1 970	rozetové kování s WC zámkem	-	Interiérové dveře plné z dřevotřísky s folií CPL, obložková zárubeň, dekor dle požadavků investora	dveřní mřížka 400x200mm

Výplně musí provedeny dle zaměření na stavbě a dílenské dokumentace vypracované dodavatelem!
Návrh bude odsouhlasen technický dozorem investora!

Výpis dveří

Ozn.	Pohled	Množství	Orientace	Rozměry otvoru	Vrchní kování	Zasklení	Provedení	Poznámka
D6		4	L	1 300×1 970	cylindrický zámek, kování klika - klika	-	Dveře s ocelovou zárubní s požární odolností EW 15 DP3-C	musí být provedeno dle zaměření na stavbě
D7		1	L	1 300×1 970	cylindrický zámek, kování klika - klika	-	Interiérové dvojkřídlové dveře plné z dřevotřísky s folií CPL, obložková zárubeň, dekor dle požadavků investora	musí být provedeno dle zaměření na stavbě
		13						

Výplně musí provedeny dle zaměření na stavbě a dílenské dokumentace vypracované dodavatelem!
Návrh bude odsouhlasen technický dozorem investora!